

KILL or KILL

THE GAME

IF
幕



INHALTE

STEUERUNG	2
BLUTIGE EHRE	3
STORY	4
SPIELABLAUF / BILDSCHIRM-DETAILS	5
VERSUS	6
ÜBEN	7
COVERS-HERAUSFORDERUNG	8
GALERIE	9
GRUNDLEGENDE AKTIONEN	10
KONTAKTINFO	11

STEUERUNG

Ehrenexplosion & Blutige Ehre

Benötigt 50 % SP-Leiste

Bewegen

R1 + Linker Stick für einen Seitschritt



Blocken

Nahkampfangriff

Fernkampfangriff

Brecherangriff

※Entfesse unblockbare Angriffe.
Brecherangriffe schleudern Gegner zurück.
Du kannst dann mit □, △, ○ oder × nachsetzen.

Sprigen

※Du kannst mit den zugewiesenen
Tasten im Sprung oder Sprint angreifen.

BLUTIGE EHRE

Drücke **L1** + **R1** gleichzeitig, wenn deine SP-Leiste mindestens halbvoll ist, um eine Ehrenexplosion zu entfesseln.

Die Ehrenexplosion kann offensiv und defensiv eingesetzt werden. Trifft eine Ehrenexplosion, geht der Kampf in "Blutige Ehre" über. Trifft die Ehrenexplosion, wenn du angegriffen wirst, wehrst du dich stattdessen mit einer Konterexplosion.

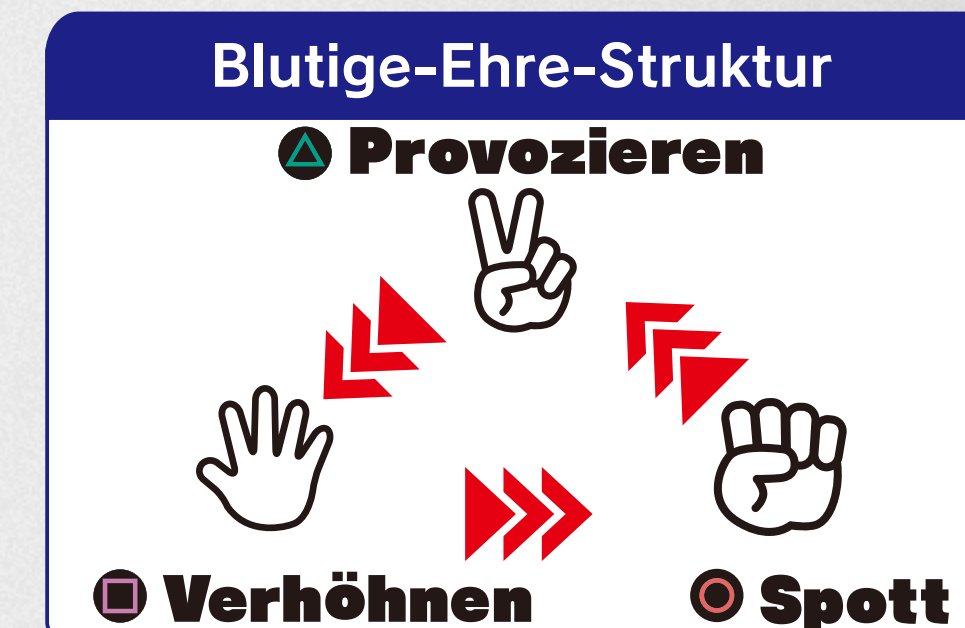


Angreifer und Verteidiger treten mit **Spott**, **Provozieren** oder **Verhöhn**en gegeneinander an. Wenn der Angreifer gewinnt oder Blutige Ehre unentschieden endet, werden diverse Effekte angewendet. Durchschaue deinen Gegner und entscheide dich richtig.

Jede Aktion hat einen Vorteil und einen Nachteil gegen die beiden anderen. Unabhängig von der Wahl siegt stets nur einer.

Gewinnt der Angreifer, steigt sein **Ehrenlevel** um 1 und Blutige Ehre geht weiter. Dies dauert an, bis das Ehrenlevel maximal ist, also kannst du durch Siege bei Blutige Ehre einen großen Vorteil erhalten.

※Dein Ehrenlevel beträgt maximal 3.



Ehrenlevel-Effekte

Livello1 : Jeder Charakter erhält diverse Vorteile, zum Beispiel größere Reichweite.

Livello2 : Der Spezialangriff jedes Charakters wird zu einem Superangriff.

Livello3 : Die SP-Leiste füllt sich mit der Zeit, und du kannst deine Geheimtechnik: Verlust des Kampfadens nutzen.

Gewinnst du Blutige Ehre, steigt ein Ehrenlevel. Dein Ehrenlevel gewährt dir diverse Boni, je höher er steigt und gibt dir einen Vorteil im Kampf.

STORY

Erlebe eine neue KILL la KILL-Story.



Geschichte von Kazuki Nakashima geschrieben und beaufsichtigt.

Spiele als Ryukos Rivalin Satsuki Kiryuin und erlebe, wie sich die Geschichte aus ihrer Perspektive abspielte.

Anders als Satsuki denkt, behindert sie nicht Nui bei der Natürlichen (Aus)-Wahl an der Honnouji-Akademie – sondern Ragyo ...

Warum ist Ragyo aufgetaucht? Was geht bei der Wahl wirklich vor?

Erlebe eine neue "Was wäre wenn"-Story, die bei Episode 8 beginnt!

Schalte Ryukos Story-Modus frei, nachdem du Satsukis Story-Modus abgeschlossen hast!

Erlebe eine ganz neue Geschichte durch Ryukos Augen. Erlebe, wie Ryuko in einer "Was wäre wenn"-Story neue Herausforderungen bewältigt!

Nachdem sie gegen Satsuki verloren hat, erscheint Nui vor Ryuko. Und auf der Suche nach Stärke nimmt Ryuko ausgerechnet die Hilfe von Nui an ...

Was ist das verborgene Geheimnis der Lebensfäden?

Mach dich bereit für eine neue "Was wäre wenn"-Story, die sich zusammen mit Satsukis Geschichte entfaltet!




SPIELABLAUF

In diesem Spiel treten zwei Spieler gegeneinander an.



Leere mit verschiedenen Angriffen die Gesundheitsanzeige des Gegners, um eine Runde zu gewinnen.



Wer zuerst zwei Runden gewinnt, ist der Sieger.

BILDSCHIRM-DETAILS

① Siege

Dieses Symbol erscheint mit jeder Runde, die du gewinnst. Gewinne als Erster zwei Runden, um den Kampf für dich zu entscheiden.

② Verbleibende Zeit

Zeigt an, wie viel Zeit übrig ist. Wenn die Zeit abläuft, gewinnt der Spieler mit der höchsten Gesundheit.
※Hat ein Spieler bereits eine Runde gewonnen, siegt dieser Spieler.

③ Gesundheitsanzeige


Zeigt an, wie viel Gesundheit ein Spieler noch hat. Sieger der Runde ist, wer die Anzeige seines Gegners zuerst leeren kann.

④ SP-Leiste

Diese wird verwendet, um verschiedene mächtige Aktionen auszuführen.

※Die folgenden Aktionen füllen deine SP-Leiste.

Blocke einen Angriff (großer Bonus) / Triff mit einem Angriff (mittlerer Bonus) / Erleide Schaden (kleiner Bonus)



⑤ Blutige Ehre-Symbol/Ehrenlevel-Anzeige



Ist die SP-Leiste **mindestens halb voll**, leuchtet das Symbol rot und zeigt an, dass du eine **Ehrenexplosion** einsetzen kannst. Die Sterne zeigen dein aktuelles **Ehrenlevel** an.



Liegt dein Ehrenlevel bei drei Sternen und ist deine SP-Leiste **voll**, kannst du deine **Geheimtechnik: Verlust des Kampfadens** nutzen.

Was ist das Ehrenlevel?

Dein Ehrenlevel steigt, wenn du **Blutige Ehre** gewinnst. Jedes Mal, wenn das Ehrenlevel steigt, erhält dein Charakter diverse **Boni** und seine **Spezialangriffe** werden **mächtiger**.

VERSUS

Fordere in VERSUS KI-gesteuerte Charaktere oder andere Spieler lokal oder online heraus.

FREIER KAMPF

Du kannst diverse Einstellungen wie Level und Zeitlimit ändern sowie KI-gesteuerte Charaktere oder andere Spieler lokal oder online herausfordern. Wenn du andere Spieler herausforderst, musst du einen weiteren Controller anschließen und dann VS SPIELER auswählen.

SPIELERKAMPF

Du kannst Online-Räume erstellen oder suchen, um andere Spieler herauszufordern.

Du kannst die Räume anderer Spieler nach diversen Kriterien filtern, darunter Level und Spielerstufe, und so den perfekten Raum finden.

Mit einer vierstelligen Raum-ID kannst du auch bestimmte Räume direkt aufrufen.

Erstelle anhand diverser Einstellungen einen Raum. Du kannst auch ein Passwort festlegen, das dann zu deiner Raum-ID wird.

RANGLISTENKAMPF

Finde online andere Spieler mit einer ähnlichen Fadenzahl und kämpfe gegen sie.

Je mehr du gewinnst, desto höher wird deine Fadenzahl. Verlierst du, sinkt sie.

Deine Siege und deine Siegrate werden in Ranglistenkämpfen festgehalten.

Du kannst die Wiederholungen hochrangiger Spieler herunterladen.

ÜBEN

In ÜBEN kannst du trainieren und Kämpfe mit diversen Regeln starten.
Quatre modes de jeu sont disponibles ici, Didacticiel, Entrainement, Défi et Défi COVERS.

TRAINING

Du kannst diverse Charakterkombos und Spezialangriffe üben, Schadenszahlen überprüfen und deine Fähigkeiten trainieren.

ÜBERLEBEN-HERAUSFORDERUNG

Hier trittst du gegen die KI an, bis dir die Gesundheit ausgeht.

Wähle einen Charakter, gewinne eine einzelne Runde und kämpfe dann gegen den nächsten Gegner.

Deine Gesundheit erholt sich nach jedem Kampf ein wenig. Die Herausforderung endet, wenn du deine gesamte Gesundheit verlierst.

COVERS-HERAUSFORDERUNG

Du stellst dich in diesem Kampf den COVERS. Stelle dich drei verschiedenen Herausforderungen. Wähle einen Charakter und stelle deine Fähigkeiten gegen Horden von COVERS auf die Probe.

100-EINHEITEN-AUSLÖSCHUNG

Besiege so schnell wie möglich 100 COVERS. Du verlierst, wenn deine Gesundheit auf Null sinkt.

1-MIN.-AUSLÖSCHUNG

Besiege in einer Minute so viele COVERS wie möglich. Du verlierst, wenn deine Gesundheit auf Null sinkt.

ENDLOSE AUSLÖSCHUNG

Kämpfe gegen Wellen von COVERS, bis du deine gesamte Gesundheit verlierst.

Beachte, dass manche COVERS im Kampf Gegenstände fallen lassen.





Spritze

Ein Gegenstand, der kurzzeitig dein Ehrenlevel erhöht. Es gibt drei Arten von Spritzen, die dein Ehrenlevel jeweils unterschiedlich erhöhen.




Schlagring

Ein Gegenstand, der kurzzeitig deine Angriffskraft erhöht. Es gibt eine Silber- und eine Goldversion – die Goldversion ist mächtiger.



Gong

Ein Gegenstand, der deine verbleibende Zeit erhöht. Es gibt eine Silber- und eine Goldversion – die Goldversion ist mächtiger. Dieser Gegenstand erscheint nur in 1-MIN.-AUSLÖSCHUNG.



Mysteriöse Kroketten

Ein Gegenstand, der Gesundheit wiederherstellt. Es gibt einzelne Kroketten und Krokettenhaufen – der Haufen stellt mehr Gesundheit wieder her. Dieser Gegenstand erscheint nur in ENDLOSE AUSLÖSCHUNG.

Sammelst du eine Spritze oder einen Schlagring auf, wenn bereits ein solcher Gegenstand aktiv ist, wird die Dauer und der Effekt zurückgesetzt. Hebst du zum Beispiel eine einzelne Spritze auf, wenn eine dreifache Spritze aktiv ist, sinkt dein Ehrenlevel von 3 auf 1.

GALERIE

In der GALERIE kannst du Musik, Sprachausgabe, Filme und Modelle des Spiels genießen.

Verwende deine GP, um hier Inhalte freizuschalten. Du brauchst GP, um Zugang zu allem zu erhalten, also sammle sie in anderen Spielmodi.

DIGITALE FIGUR

Platziere Charaktermodelle, lege Pose sowie Gesichtsausdruck fest und speichere sie, um sie später anzusehen.

Du kannst verschiedene Gesichtsausdrücke und Posen mit GP freischalten.

STIMMENDATENBANK

Hör dir diverse Texte an, die im Spiel verwendet werden. Du kannst verschiedene Stimmen mit GP freischalten.

SOUND-TEST

Hör dir die Hintergrundmusik an, die im Spiel verwendet wird. Du kannst verschiedene Musikstücke mit GP freischalten.

WIEDERHOLUNGEN

Sieh dir Wiederholungen von Online-Kämpfen an. Du kannst die Kamera frei bewegen.

Du kannst Wiederholungen von hochrangigen Spielern herunterladen und ansehen.









ANIME

Du kannst dir die Filme aus dem Story-Modus hier ansehen.

GLOSSAR

Hier kannst du verschiedene Informationen zu KILL la KILL-Charakteren, Goku-Uniformen und mehr lesen.

GRUNDLEGENDE AKTIONEN

Grundlegende Aktionen	Boden	linker Stick	Bewegen
			Springen
		R1	Blocken
		R1 + 	Verfolgungssprint
		L1 + R1 SP-Leiste mindestens halbvoll ist	Ehrenexplosion (Verbraucht die Hälfte der SP-Anzeige. Kann nicht verwendet werden, wenn du angegriffen wirst.)
	Boden SPRINGEN	R1 + Zu Gegner hin	Schritt nach vorn
		R1 +  oder 	Seitenschritt
		R1 + Von Gegner weg	Schritt zurück
	SPRINGEN		Verfolgungssprint
	Angriffsaktionen	Wenn Schaden erlitten wird	L1 + R1 SP-Leiste mindestens halbvoll ist
Ehrenaktionen	Während Blutige Ehre		Spott (Angreifer heilt sich bei Erfolg.)
			Provozieren (Angreifer erhält bei Erfolg SP zurück.)
			Verhöhnern (Angreifer verursacht bei Erfolg Schaden.)

FÜR KUNDEN AUS DEN VEREINIGTEN STAATEN, KANADA UND MEXIKO

▼ Arc System Works-Kundendienst – Amerika ▼

<https://arcsystemworks.com/contact/>

Information: Erreichbar rund um die Uhr. Antworten an normalen Werktagen, Montag bis Freitag
(außer an Feiertagen).

FÜR KUNDEN AUS EUROPA

▼ PQube Support ▼

<https://pqube.co.uk/contact-us/>

▼ E-Mail ▼

support@pqube.co.uk

Information: Erreichbar rund um die Uhr.

Das Kopieren, Vermieten, Monetarisieren, Hochladen, Herunterladen, Verändern der Spielinhalte oder die anderweitige Ausnutzung des Spiels sind strengstens untersagt.

©ARC SYSTEM WORKS

©A PLUS

©TRIGGER,Kazuki Nakashima / Kill la Kill Partnership